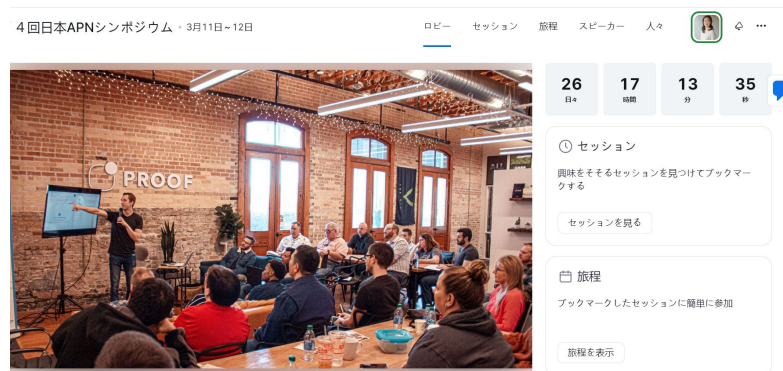


ZOOM Events ロビーとは？

皆様が実際の学会に参加された時、講演予定やまたライブの様子が写し出され、また講演の合間には他の参加者や同業者と交流できる場所が、開催施設の中心にあるロビー(広間)です。

Zoom Events ロビーには、シンポジウム全てのコンテンツへの入り口が準備されています！

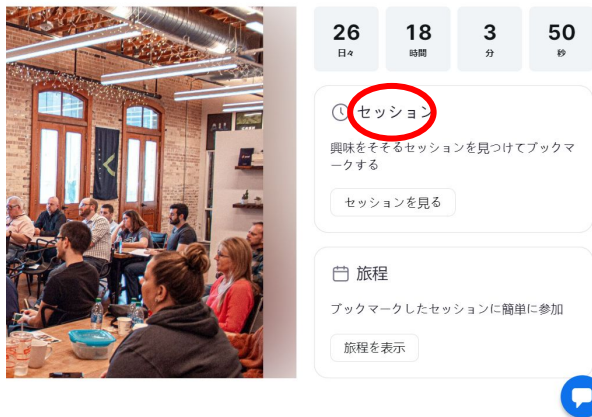
- ❑ ロビーの開催期間 2023年2月24日～4月10日
6週間にわたり、24時間いつでも自由にお入りいただけます。当日のライブ参加はもちろん、見逃した講演のビデオ視聴や、参加者との交流(チャット、ビデオ)などができます。
- ❑ ロビーへのアクセス
ZOOMから送られる招待メールからチケットページ
又はイベントポータルへ移動し、Join Lobby
(ロビー参加)を押す。
* 詳しくは「ロビーへの参加」をご参照下さい。



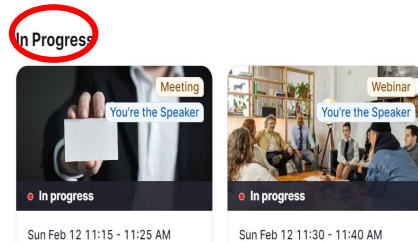
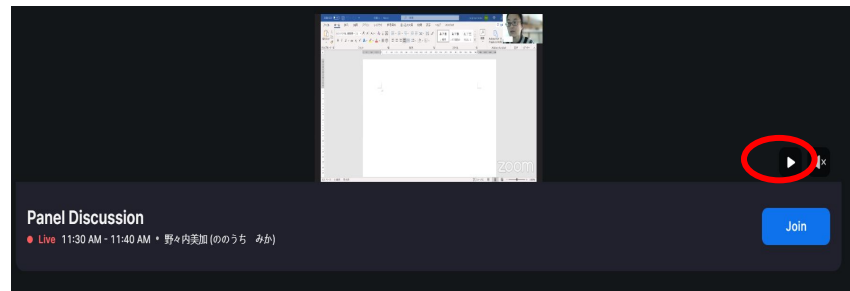
【実際のロビーの様子】

ロビー機能


- セッションの日程と詳細を知る
ロビーページの右上(又はメニューボタンから)
あるいは写真の横にある「Session(セッション)」を選ぶ。

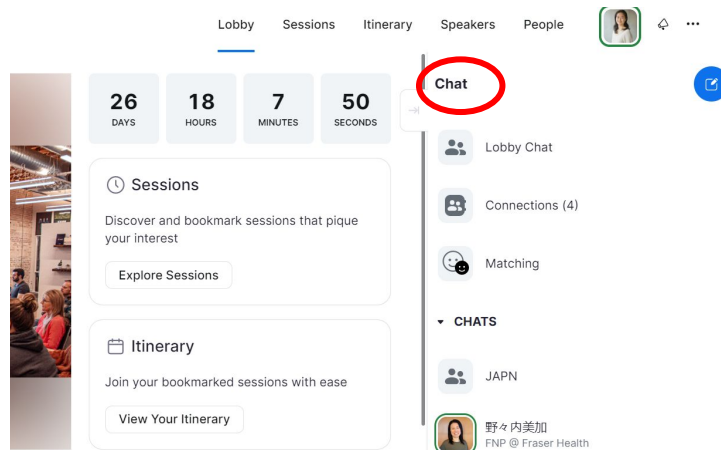


- 講演や交流企画にライブ参加する。
ロビー、またはセッションページから「In progress(進行中)」のセッションの右下にある「Join(加入)」を押す。
- ライブの様子をストリーミングで視聴する。
ロビーページに表示されているセッションのプレイボタンを押す。*ただし、ウェビナー(講演)に参加していないので、Q&Aやセッションチャット機能は使えません。



ロビー機能

- 参加者、登壇者、主催者とのチャット
 - ロビーページの右にある青い吹き出しマークを押す。
 - ロビーチャットではシンポジウム当日だけでなく、2月24日～4月9日の6週間、主催者・参加者全員へメッセージを送ることができます。
 - Connectionsには繋がりにリクエストが承認された人が表示され、チャット・ビデオが出来ます。
 - 主催者への質問は、JAPN(日本APN後援会)のプロフィールにあるチャットから質問を送って下さい。



- 講演終了後に録画を視聴する。
セッションページから視聴したいセッションの「Watch Recording (録画を見る)」を押す。